

# Anwendungs-Kit – Wertversprechen

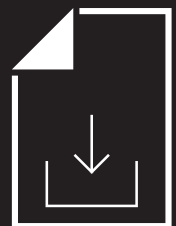


**Es ist Zeit, mehr Fantasie auf die Druckseite zu bringen.** Helfen Sie Ihren Kunden und deren Kunden dabei, in der sich ändernden Druckbranche erfolgreich zu sein. Wenn die Anforderungen an optimierte Ausdrücke steigen, ist die Zeit für Xerox® Adaptive CMYK Plus Technology gekommen – ein innovatives Zubehör-Set, mit dem Besitzer von Xerox® PrimeLink® C9065/C9070-Druckern ihre CMYK-Toner innerhalb von Minuten durch hochwertige Spezialtoner ersetzen können.

## VERTRIEBSMITARBEITER

Machen Sie sich in diesem Dokument mit den wichtigsten Verkaufsargumenten der Spezialtoner-Druckmuster vertraut. Auf jedem Muster befinden sich hilfreiche Beschriftungen, die Ihnen die Kundengespräche erleichtern.

Druckfertige PDF-Dateien können von der Xerox® PrimeLink C9065/C9070-Druckerseite im SMART Centre heruntergeladen werden.



# Anwendungs-Kit – Überblick



Dankeskarten\*

Diese wunderschönen Dankeskarten sind eindrucksvolle Beispiele für die hervorragende PrimeLink-Druckqualität, beidseitig bedruckt auf Material mit Leinenstruktur. Die Auswahl an Papiersorten und die Tiefe der Farben sind das derzeit beste Angebot überhaupt im Einstiegssegment des digitalen Produktionsdrucks.

Offline beschnitten passen diese Karten perfekt in einen Umschlag im A1-Format.

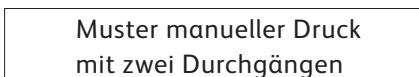


Silent Disco-Poster – CMYK-Version\*

Dieses Silent Disco-Poster im XLS-Format mit den Wörtern „Sounds of Silence“ in acht verschiedenen Sprachen erregt Aufmerksamkeit. Einen Zusatzpunkt verdienen diejenigen, die diese acht Sprachen zuordnen können: Arabisch, Niederländisch, Chinesisch, Englisch, Deutsch, Französisch, Italienisch und Polnisch.

Erstellen Sie dieses Poster im Format A3 auf 350-g/m<sup>2</sup>-Material, und demonstrieren Sie damit die Verarbeitung schwerer Druckmaterialien auf dem PrimeLink-Drucker.

\*Hinweis: Die CMYK-Version finden Sie im SMART Centre. In diesem Kit ist außerdem eine Fluoreszierend-Version für einen direkten Vergleich enthalten.



Poster mit Foto

Attraktives CMYK, veredelt mit Vivid-Gold- und -Silbertoner, vermittelt im Hochzeitsmarkt einen Eindruck von Eleganz.

Durch das XLS-Format wird dieses Poster zu einem eindrucksvollen Beispiel für die Materialflexibilität des PrimeLink-Druckers.

Über einen QR-Code kann von einem Mobilgerät aus ein personalisierter Rabattcoupon abgerufen und damit die Marketing-Wirkung des Plugins XMPie Create für Adobe® InDesign überzeugend unter Beweis gestellt werden.

Dieser Druck zeigt, welche wunderbaren Hauttöne und Farben mit EA-Toner und einer Druckqualität von 1200x1200 DPI erzielt werden können.

## Anwendungs-Kit – Überblick

Muster Vivid-Toner



### Poster für Planetarium-Event

Der Transparent-Spezialtoner wird für die Himmelseffekte verwendet und eignet sich perfekt zur Hervorhebung der schimmernden Himmelsobjekte. Bewegen Sie das Blatt, um den visuellen Effekt zu sehen, den Transparenttoner dem Nachthimmel verleiht.

Einfache Designtechniken erzeugen künstlerische Farbverläufe von Silber zu Gold.

Gold und Silber reflektieren wunderschön auf dunklen Medien, fallen ins Auge und erzeugen unvergessliche Effekte.

Ein Premium-Design verdient einen Premium-Druck. Mit dem Xerox® Primelink C9065/C9070-Drucker können diese jetzt zu profitablen Preisen erstellt werden.



Verwenden Sie diese Quick Card für Design-Einblicke und Adaptive CMYK-Ressourcen.

### Hochzeitseinladung – Quick Card

Hier sehen Sie einige fraglos beeindruckende Effekte und erfahren, wie Vivid-Toner Ihrem Design eine wahrhaft spezielle Optik verleiht.

Erzielen Sie eine Vielzahl verschiedener Effekte mit Schichten von Gold, Silber, Weiß und Transparent.

Erzeugen Sie transparente Design-Elemente durch mehrfachen Auftrag von Vivid-Toner.



### Bierkarte

Dies ist ein beeindruckendes Beispiel für die Wirkung, die mit einem rein weißen Design erzielt werden kann.

Weiß wird für alle Design-Elemente verwendet, von den großen Zahnrädern bis zu dem kleingedruckten Text.

Durch das schwarze Druckmaterial entsteht ein außergewöhnlicher Kontrast.

# Anwendungs-Kit – Überblick



## Iona Aufsteller

Im Doppelnutzen auf leichtem Druckmaterial im Format SRA3 sind Aufsteller kostengünstig und schnell erstellt.

Erstellen Sie dieses Produkt in EINEM Durchlauf mit fluoreszierendem Magenta, fluoreszierendem Gelb und fluoreszierendem Zyan PLUS Schwarztoner.

Fluoreszierendes Magenta veredelt und betont die Brillengläser des dargestellten Sprechers.

Dieses portable Format mit fluoreszierenden Farben kann geschnitten (ausgeschossen im Doppelnutzen), gerillt (für Falzung in der Mitte) und geschlitzt (an der Unterseite) und dann als Aufsteller für geschäftliche Zwecke verwendet werden. Der Xerox-Partner Graphic Whizard kann Hunderte von Aufstellern in wenigen Sekunden produzieren.

Fluoreszierende Farben kommen auf weißem Druckmaterial am besten zur Geltung.



Verwenden Sie diese Quick Card für Design-Einblicke und Adaptive CMYK-Ressourcen.

## Punta Cana – Quick Card für Event-Werbung

Dieses Design wird mit CMYK-Farben erstellt und unter Verwendung des Fluoreszierend-Toner-Kits gedruckt.

Heben Sie unbedingt die ins Auge fallenden UV-Aufdrucke hervor.

Demonstrieren Sie den Spezialtoner auf verschiedenen Druckmaterialien.

Weitere Informationen finden Sie auf [xerox.com](http://xerox.com)



## Silent Disco-Poster – Fluoreszenz-Version\*

Durch das XLS-Format wird dieses Poster zu einem eindrucksvollen Beispiel für die Materialflexibilität des PrimeLink-Druckers.


Silent Discos liegen im Trend, aber dieses Poster erregt zusätzlich Aufmerksamkeit durch die fluoreszierenden Spezialtoner. An diesem Poster muss man einfach STEHEN BLEIBEN und LESEN!

„Sounds of Silence“ ist in mehreren Sprachen dargestellt – können Sie sie zuordnen? Mit diesem Poster können im Hochschulbereich weltweit diverse Zielgruppen angesprochen werden.

Erstellen Sie dieses Produkt in EINEM Durchlauf mit fluoreszierendem Magenta, fluoreszierendem Gelb und fluoreszierendem Zyan PLUS Schwarztoner.

**SONSTIGE BESTANDTEILE DIESES KITS:**

- XMPie®-Beschreibung
- Xerox® PrimeLink® C9065/C9070 Produktbroschüre
- Produktbeschreibung Xerox® Adaptive CMYK Plus Technology
- Beschreibung der Chroma Depth-Technologie und Brille



Weitere Informationen zu bewährten Entwicklungspraktiken im Rahmen der Xerox® Adaptive CMYK Plus Technology finden Sie in den Richtlinien für das Entwerfen und Vorbereiten von Dateien für den Xerox® PrimeLink® C9065/C9070-Drucker auf [Xerox.com](http://Xerox.com).